

Prüfungen meistern

Prüfungen meistern

Gliederung

- Theoretische Grundlagen aus der Pädagogischen Psychologie
- Prüfungsvorbereitung
- Prüfungssituationen meistern
 - Mündliche Prüfungen
 - Schriftliche Prüfungen

Pädagogische
Psychologie

Ein kleiner Versuch 1

Merkt euch folgende Sätze.

Pädagogische
Psychologie

Die Ameisen aßen die Marmelade, die
auf dem Tisch stand.

Pädagogische
Psychologie

Die Ameisen in der Küche aßen die
Marmelade.

Pädagogische
Psychologie

Der Fels rollte den Berg hinab und
zerschmetterte die Hütte am Rande des
Waldes.

Pädagogische
Psychologie

Die Marmelade war süß.

Pädagogische
Psychologie

**Der Fels rollte den Berg hinab und
zerschmetterte die winzige Hütte.**

Pädagogische
Psychologie

**Die Ameisen aßen die süße Marmelade,
die auf dem Tisch stand.**

Pädagogische Psychologie

Alt oder Neu?

1. Die Ameisen in der Küche aßen die Marmelade.
2. Die Ameisen aßen die süße Marmelade.
3. Die Ameisen aßen die Marmelade am Rande des Waldes.
4. Die Ameisen in der Küche aßen die süße Marmelade, die auf dem Tisch stand.

Pädagogische Psychologie

Alt oder Neu?

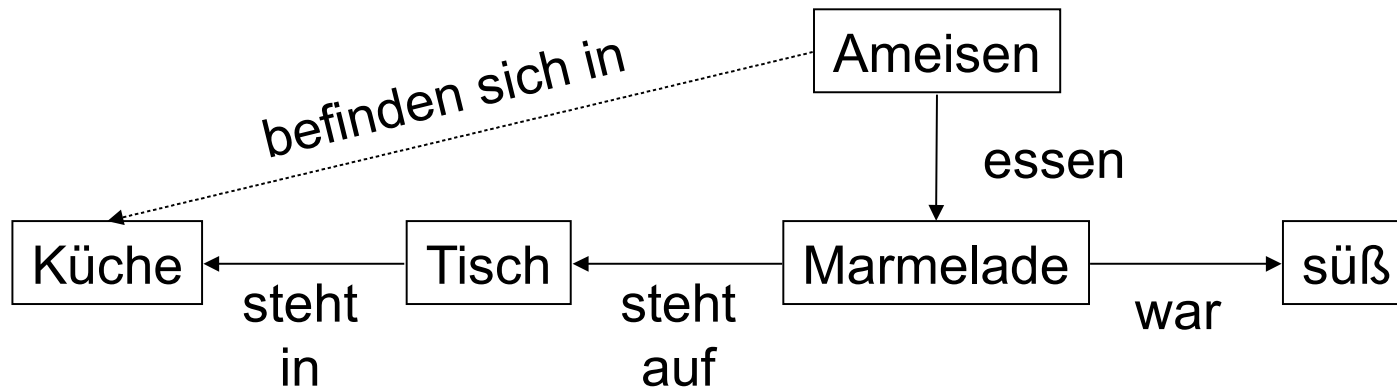
- 1. Die Ameisen in der Küche aßen die Marmelade.**
2. Die Ameisen aßen die süße Marmelade.
3. Die Ameisen aßen die Marmelade am Rande des Waldes.
4. Die Ameisen in der Küche aßen die süße Marmelade, die auf dem Tisch stand.

Pädagogische Psychologie



Wie speichert unser Gehirn Informationen?

Pädagogische Psychologie



Wissensstrukturen beinhalten eine **abstrahierte** Form der Information

- Effiziente Form der Speicherung, aber Informationsverlust
- erlauben Schlussfolgerungen, z. B. Ameisen befinden sich in der Küche (was beim Abruf in bestimmten Situationen zu „false memories“ führen kann)

Pädagogische Psychologie



Wie speichert unser Gehirn Informationen? - ein zweiter Versuch

Pädagogische Psychologie

Im Folgenden werden nacheinander 12
Wörter eingeblendet. Bitte versucht,
euch möglichst viele davon einzuprägen.

Pädagogische
Psychologie

nennic

Pädagogische
Psychologie

leicht

Pädagogische
Psychologie

smin

Pädagogische
Psychologie

ormati

Pädagogische
Psychologie

usinf

Pädagogische
Psychologie

oneng

Pädagogische
Psychologie

nplu

Pädagogische
Psychologie

iebe

Pädagogische
Psychologie

wirkön

Pädagogische
Psychologie

htmeh

Pädagogische
Psychologie

eitig

Pädagogische
Psychologie

ralss

Pädagogische Psychologie

Bitte schreibt nun alle Wörter auf,
die euch noch im Gedächtnis geblieben
sind.

Pädagogische Psychologie

Lösung:

ralss	iebe	ormati
eitig	nplu	smin
htmeh	oneng	leichz
wirkön	usinf	nennic

Pädagogische
Psychologie

Wir wiederholen das Experiment
nochmal ...

Pädagogische
Psychologie

wir

Pädagogische
Psychologie

können

Pädagogische
Psychologie

nicht

Pädagogische
Psychologie

mehr

Pädagogische
Psychologie

als

Pädagogische
Psychologie

sieben

Pädagogische
Psychologie

plus

Pädagogische
Psychologie

minus

Pädagogische
Psychologie

zwei

Pädagogische
Psychologie

Informationen

Pädagogische
Psychologie

gleichzeitig

Pädagogische
Psychologie

behalten

Pädagogische Psychologie

Bitte schreibt nun alle Wörter auf,
die euch noch im Gedächtnis geblieben
sind.

Pädagogische Psychologie

Lösung:

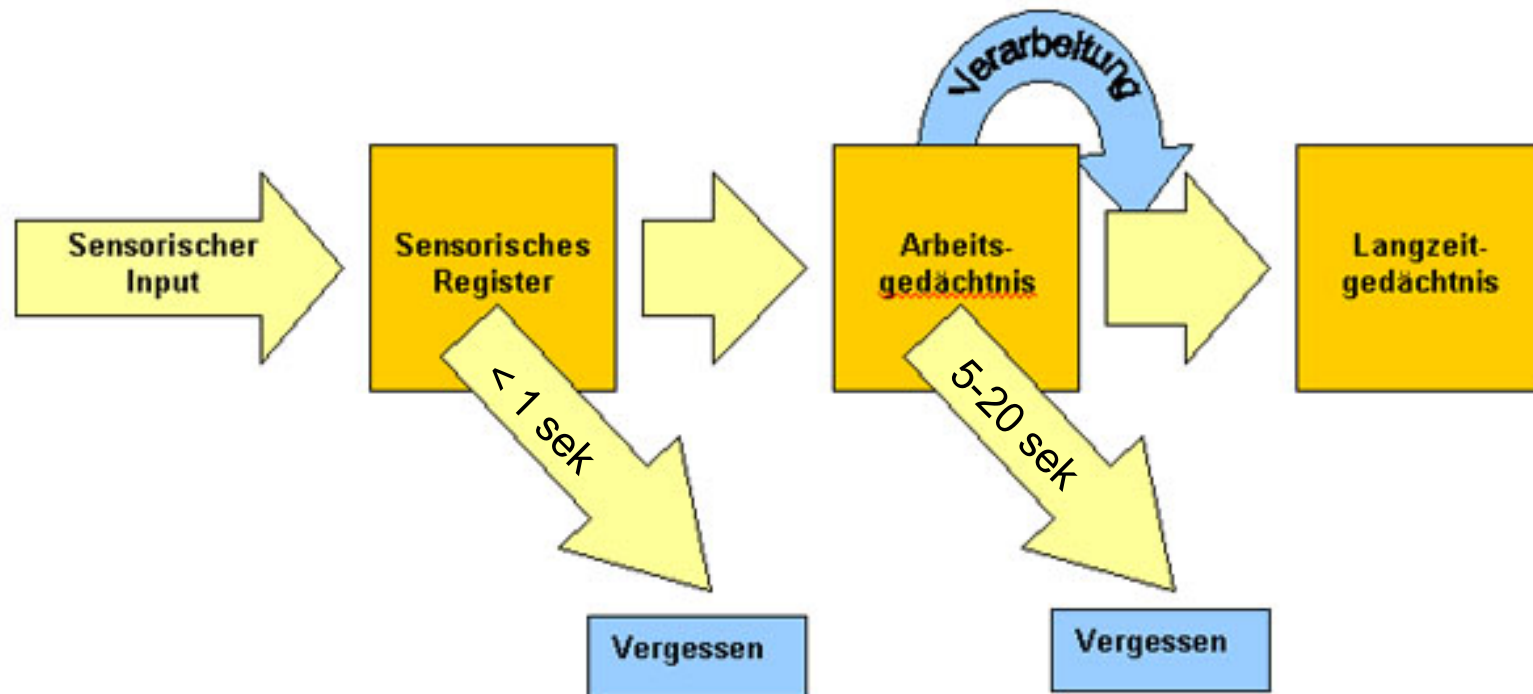
Wir können nicht
mehr als sieben
plus minus zwei
Informationen gleichzeitig behalten

Pädagogische
Psychologie

Warum konntet Ihr beim zweiten Mal
mehr Wörter behalten?

Pädagogische Psychologie

Mehrspeichermodelle der Informationsverarbeitung (z. B. Atkinson & Shiffrin, 1968)



Pädagogische Psychologie

Chunking (Peterson & Peterson, 1956; Murdoch, 1961)

- Information wird zu größeren (Sinn-)Einheiten zusammengefasst
→ „Chunking“
- Einheiten (Chunks) können unterschiedlich groß sein, abhängig
 - davon ob sich die Information zu sinnvollen Einheiten zusammenfassen lässt (z. B. Wörter in Sätze)
 - von den Chunking-Strategien der Lernenden
 - vom Vorwissen der Lernenden

Pädagogische Psychologie

Was lernen wir aus solchen Experimenten über das Lernen?

- Neues Wissen wird immer in bestehende Strukturen integriert
- Es ist besser abrufbar, je vielfältiger es mit bestehenden Konzepten verknüpft ist
- Es ist besser abrufbar, je besser es organisiert ist

Pädagogische Psychologie

2 Phasen von Lernprozessen (Wellenreuther, 2009; 9)

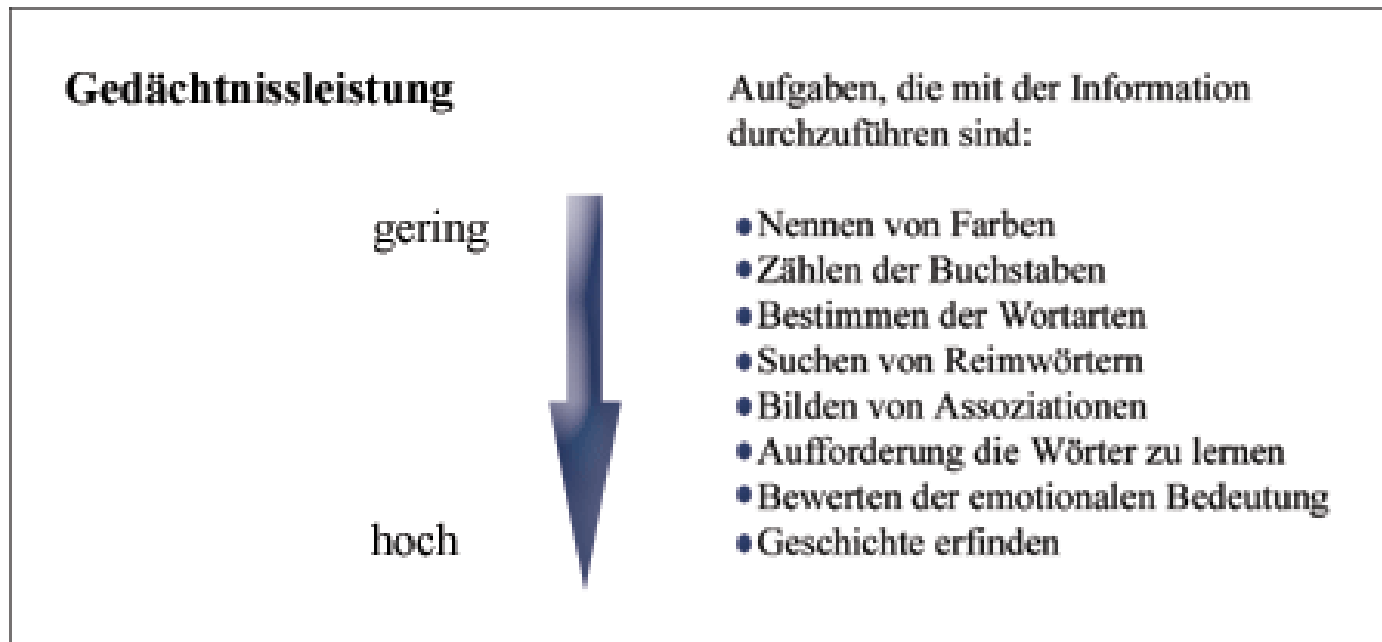
- Erste Aneignung von Wissen
→ Informationsverarbeitung

- Verfestigung und Automatisierung von Wissen(ssstrukturen)
→ Wissensrepräsentation, Problemlösen und Transfer

Pädagogische Psychologie

Verarbeitungstiefe (Craik & Lockhart, 1972)

- Neue Informationen können verschieden intensiv verarbeitet werden
- Je intensiver die Verarbeitung, desto mehr Verknüpfungen werden gebildet, desto besser die Erinnerungsleistung, bzw. einfacher das Abrufen der Information aus dem LZG



Pädagogische Psychologie

Horizontale und Vertikale Verarbeitung

- Horizontale Verarbeitung: Breite Verknüpfung des Wissens durch Ausschöpfung vielfältiger Erlebnismodalitäten (z. B. sehen, hören, riechen, schmecken, berühren)
-
- Vertikale Verarbeitung: sinnvolles Einfügen neuen Wissens in eine bestehende (z. B. hierarchische) Wissensstruktur

Prüfungs-
vorbereitung

Zeitmanagement

Ohne Stress hin zur und durch die Prüfung

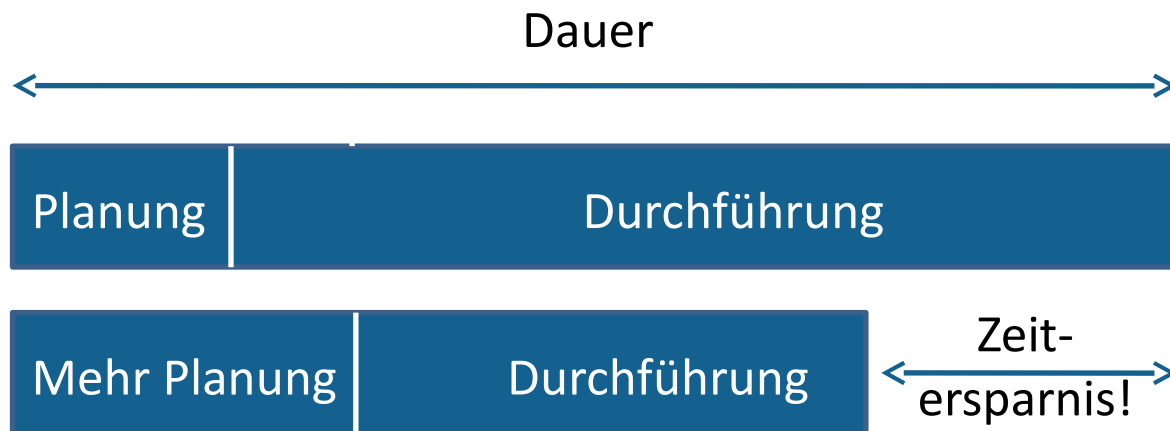
Prüfungs-
vorbereitung

**„Zeitmanagement ist Unsinn. Sie können die
Zeit nicht managen – nur Ihr Verhalten.“**

Michael Kastner (*1946), dt. Psychologe u. Hochschullehrer

Prüfungs- vorbereitung

- Hauptaufgabe: Anfangshemmungen überwinden!
- - nicht ablenken lassen
- - nicht prokrastinieren
 - Einschub: Was ist das und warum macht der Mensch das?
- Planen spart viel Zeit und verbessert das Arbeitsergebnis:



Prüfungs- vorbereitung

Was ist für eine gute Planung wichtig bzw. notwendig?

Wie gehe ich vor?

Prüfungs- vorbereitung

Metakognition

- Planen
 - Womit fange ich an? Wieviel Zeit habe ich? Wie will ich vorgehen?
Welche Ressourcen brauche ich? Welche Reihenfolge wähle ich?
Was beachte ich, was lasse ich außen vor?
 - Überwachen
 - Was tue ich? Macht das Sinn? Habe ich alles verstanden?
 - Bewerten
 - Sollte ich die Strategie wechseln? Weitermachen oder Aufgeben?
Bin ich jetzt fertig? Habe ich mein (Teil-)Ziel erreicht?
 - → To-Do-Listen, Checklisten, Wochenpläne
- Bei „Experten“ i. d. R. unbewusste Prozesse
- „Schlechte“ Lerner haben häufig Probleme im Bereich der Metakognition

Prüfungs- vorbereitung

Übung

Überlegt euch eine Aufgabe oder Prüfung, die in nächster Zeit ansteht und versucht einen groben Plan für die Prüfungsvorbereitung zu erstellen.

Der Plan sollte folgendes enthalten:

- Reihenfolge der bevorstehenden Aufgaben
- Deadline
- Zeitaufwand

Beginnt mit der letzten Aufgabe vor der Prüfung.

Prüfungs-
vorbereitung

Richtig und sinnvoll Lernen

Pädagogische Psychologie

2 Phasen von Lernprozessen (Wellenreuther, 2009; 9)

- Erste Aneignung von Wissen
→ Informationsverarbeitung

- Verfestigung und Automatisierung von Wissen(ssstrukturen)
→ Wissensrepräsentation, Problemlösen und Transfer

Prüfungs- vorbereitung

Richtig und sinnvoll Lernen

- Vor und beim Lernen neuer Information überlegen, was das Neue mit dem bestehenden Wissen zu tun hat
- Möglichst viel mit der Information im Kopf „machen“ (Elaboration)
 - Visualisierung (z. B. mind mapping)
 - Verbindung von Informationen mit emotional bedeutsamen Erfahrungen
- Horizontale und vertikale Verankerung anbahnen
 - Vielfältige Sinneseindrücke / Erfahrungen (horizontale)
 - Bewusstmachen von Systematiken (vertikal)

Prüfungs- vorbereitung

Richtig und sinnvoll Lernen

Wissen aneignen:

- Karteikarten
 - Unterteilung in Fragen und Antworten
 - Visualisieren
- Zusammenfassungen schreiben
 - handschriftlich
 - immer wieder verkleinern
 - Teilüberschriften und eigene Ordnung
- Visualisierung
 - gut für Abläufe, Zahlen, Strukturen, Zusammenhänge
- etwas „Praktisches“ mit dem Zu-Lernenden tun
 - Comics malen, witzige Beispiele finden, Lernräume, Gedächtnispalast

Prüfungs- vorbereitung

Richtig und sinnvoll Lernen

„Intelligentes Üben“

- Wiederholungen mit individueller Fehlerkontrolle (Pausen!)
- Methodische Variation der Übungsaufgaben
- Anwendungsbezüge
- Fragen überlegen
- sich gegenseitig Fragen stellen und erklären
- laut vorsprechen (im Wald, vor dem Spiegel)

Prüfungs- vorbereitung

Vorbereitung auf mündliche Prüfungen oder Vorträge

- zu hause laut vorsprechen
- Zeit stoppen und an Vorgaben anpassen
- mit den Handzetteln üben

Prüfungs- vorbereitung

Vorbereitung auf schriftliche Prüfungen

- Aufgaben durchrechnen/ schreiben (Internet, Übungsblätter, Bücher)
- Texte schreiben (insbesondere bei Sprach- und Gesellschaftsfächern)

Prüfungssituation meistern

1. 1. Ersten Eindruck gewinnen:

- Wie viele Aufgaben gibt es?
- Welche Themen werden abgefragt?
- Nachfragen

Prüfungssituation meistern

2. Prioritäten setzen:

- Aufgabenstellungen lesen (ggf. Fragen stellen)
- Wie viele Punkte gibt es pro Aufgabe?
(zeigt ungefähr an, wie komplex/lang die Antwort sein sollte)
- Operatoren beachten
- Welche Aufgaben kann ich gut und schnell lösen?

Prüfungssituation meistern

3. Aufgaben lösen

- Operatoren beachten
- Welche Aufgaben kann ich gut und schnell lösen?
 - Mit diesen anfangen! Andere überspringen
- Zeit und Arbeitsplan erstellen und einhalten
(UHR!)
- Gliederung für größere Aufgaben erstellen

Prüfungssituation meistern

4. Überprüfung:

- Alle Aufgaben bearbeitet?
 - Bei Zeitnot: Stichpunkte
- Noch einmal alles genau und gründlich durchlesen
 - einmal inhaltlich
 - einmal auf Rechtschreibung und Grammatik achten
 - Tipp für die Rechtschreibung: von hinten nach vorne korrigieren*

Prüfungssituation meistern

Was sind Operatoren?

- Signalwörter in Aufgabenstellungen
- beschreiben Methode/Vorgehen
- Sagen aus, was Lehrer/-innen von dir wollen!

Beispiele für Operatoren

Nennen/ angeben	Elemente, Sachverhalte, Begriffe, Daten ohne (nähere) Erläuterungen aufzählen
Beschreiben/ darstellen	Strukturen, Sachverhalte oder Zusammenhänge strukturiert und fachsprachlich richtig mit eigenen Worten wiedergeben/darstellen
Analysieren/ untersuchen	Unter bestimmten Fragestellungen wichtige Bestandteile oder Eigenschaften/Merkmale herausarbeiten und die Ergebnisse darstellen. <i>untersuchen</i> beinhaltet ggf. zusätzlich praktische Anteile
erläutern	Einen Sachverhalt/Ergebnisse nachvollziehbar und anhand eines Beispiels veranschaulichend darstellen und durch zusätzliche Informationen verständlich machen

Prüfungssituation meistern

Vergleichen/ gegenüber- stellen	Nach vorgegebenen oder selbst gewählten Gesichtspunkten Gemeinsamkeiten, Ähnlichkeiten und Unterschiede ermitteln und darstellen
begründen	Einen Zusammenhang auf eine Ursache zurückführen, einen Grund dafür angeben, um z.B. eine Meinung oder einen Standpunkt zu rechtfertigen
Erörtern / diskutieren	Ein Problem erkennen und darstellen sowie unterschiedliche Positionen und Pro- und Kontra- Argumente abwägen. Daraus ergibt sich die Möglichkeit, mit einem selbstständigen Urteil abzuschließen
beurteilen	Zu einem Sachverhalt ein selbstständiges Urteil unter Verwendung von Fachwissen und Fachmethoden formulieren und begründen

Prüfungssituation meistern

- **Geschichte:** Nennen Sie wesentliche Merkmale des europäischen Absolutismus und beschreiben Sie dessen Entwicklung unter dem Einfluss berühmter Aufklärer (z. B. Voltaire, Montesquieu) im 18. Jahrhundert.
- **PW:** Stellen Sie die folgenden Wirtschaftssysteme einander gegenüber: freie Marktwirtschaft und Zentralverwaltungswirtschaft. Diskutieren Sie anhand Ihrer Feststellungen Vor- und Nachteile beider Wirtschaftssysteme.

Prüfungssituation
meistern

Was tun bei einem Blackout?

- Trinken/Toilette
- Notizen
- Positiv denken
- Entspannungsübungen
- Brain-Gym
 - Aktivierung beider Hälften durch unterschiedliche Bewegung der beiden Körperhälften

Prüfungssituation meistern

Führt die folgenden Bewegungen gleichzeitig aus:

- linkes Auge schließen
- Stift auf einem Finger der rechten Hand balancieren
- mit linker Hand „Kringel“ auf ein Schmierblatt malen
- rechte Gesäßhälfte anspannen
- mit rechtem Fuß Kreise auf den Boden malen
- linken Fuß auf und ab bewegen